

Etude, réalisation et fabrication lits professionnels standard et sur mesures

- lits médicalisés (y compris obèse, super obèse, grande largeur)
- lits spécifiques (verticalisateur, latéralisateur, produit unique)
- lits parc
- tables, chariots et accessoires



**Une technologie d'avance,
une fabrication exclusive ...**



Abelgam
■ ■ ■ ■ ■
médica

Chemin de Petiteux
38370 Les Roches de Condrieu

Tél. 04 74 48 21 28
Fax 04 74 48 23 93

contact@abelgam.fr
www.abelgam.fr

Gamme hospitalière

XV 100.3

Lit verticalisateur



Fabrication
française


Abelgam
medica

XV 100.3

le choix de l'excellence ...




moteurs puissants
assurant aisément
relevage et verticalisation
jusqu'à 150 kg




capteurs de la double
sécurité électrique
de verticalisation



larges poignées d'ancrage
mécanosoudées pour un
sangleage sûr et précis




commandes simples
des fonctions de plicature,
hauteur et verticalisation




Une stabilité irréprochable

La cinématique du lit verticalisateur XV 100.3 préserve toujours le centre de gravité au milieu du polygone de sustentation. Cette caractéristique, combinée à l'extrême rigidité de la structure mécano-soudée, procure une stabilité irréprochable : une sécurité indispensable pour le patient et les tiers. En position verticale, le pied du lit repose aussi sur le sol (par le biais de quatre tampons).


piétements renforcés



tampons d'appui au sol
en position verticale



sommier ABS
3 plis



inclinomètre



XV10



- **Hauteur variable** électrique de 45 à 80 cm du sol.
- **Verticalisation** électrique de 0 à 90° avec double sécurité :
 - montée impossible en position verticale,
 - verticalisation impossible en position haute.
- **Relève buste** électrique.
- **Relève jambes** électrique à plicature.
- **Sommier ABS 100 x 200** de forte épaisseur pour environnement aseptisé.
- **Structure mécano-soudée** haute résistance, peinture époxy qualité médicale blanche.
- **8 poignées d'assurance** en acier assurent un maintien ergonomique et sûr du patient.
- **Tête et pied de lit en bois** reconstitué, finition médicale en polyuréthane.



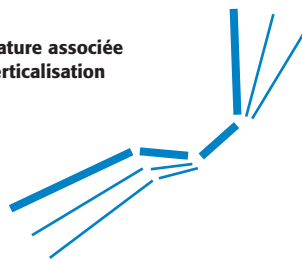
- **Matelas** (type gaufrier) de prévention des escarres présenté dans sa housse spéciale (imperméable à 8 bars et respirante à 2500 mg par m² et par 24 heures).

Poids à vide de l'ensemble : 180 kg
Charge maximale conseillée : 150 kg

Options :

- 3 sangles ergonomiques de maintien.
- Barrières pliantes spéciales, finition chromée.
- Matelas en mousse viscoélastique (mousse à mémoire de forme).

plicature associée à verticalisation



plicature seule



verticalisation seule

